



ФЕДЕРАЛЬНАЯ СЛУЖБА  
ГОСУДАРСТВЕННОЙ СТАТИСТИКИ

# Строительная деятельность в Республике Мордовия



январь-октябрь 2022 года



ФЕДЕРАЛЬНАЯ СЛУЖБА  
ГОСУДАРСТВЕННОЙ СТАТИСТИКИ  
ПО РЕСПУБЛИКЕ МОРДОВИЯ

# Строительная деятельность

Республика Мордовия

январь – октябрь 2022 года

- 01** Объем работ, выполненных по виду деятельности «Строительство»
- 02** Структура объема работ по договорам строительного подряда
- 03** Строительство жилых домов
- 04** Индивидуальное жилищное строительство
- 05** Информация по регионам Приволжского федерального округа



# ОБЪЕМ РАБОТ, ВЫПОЛНЕННЫХ ПО ВИДУ ДЕЯТЕЛЬНОСТИ «СТРОИТЕЛЬСТВО»

ЯНВАРЬ-ОКТАБРЬ 2022 г.

В % К СООТВЕТСТВУЮЩЕМУ ПЕРИОДУ ПРЕДЫДУЩЕГО ГОДА

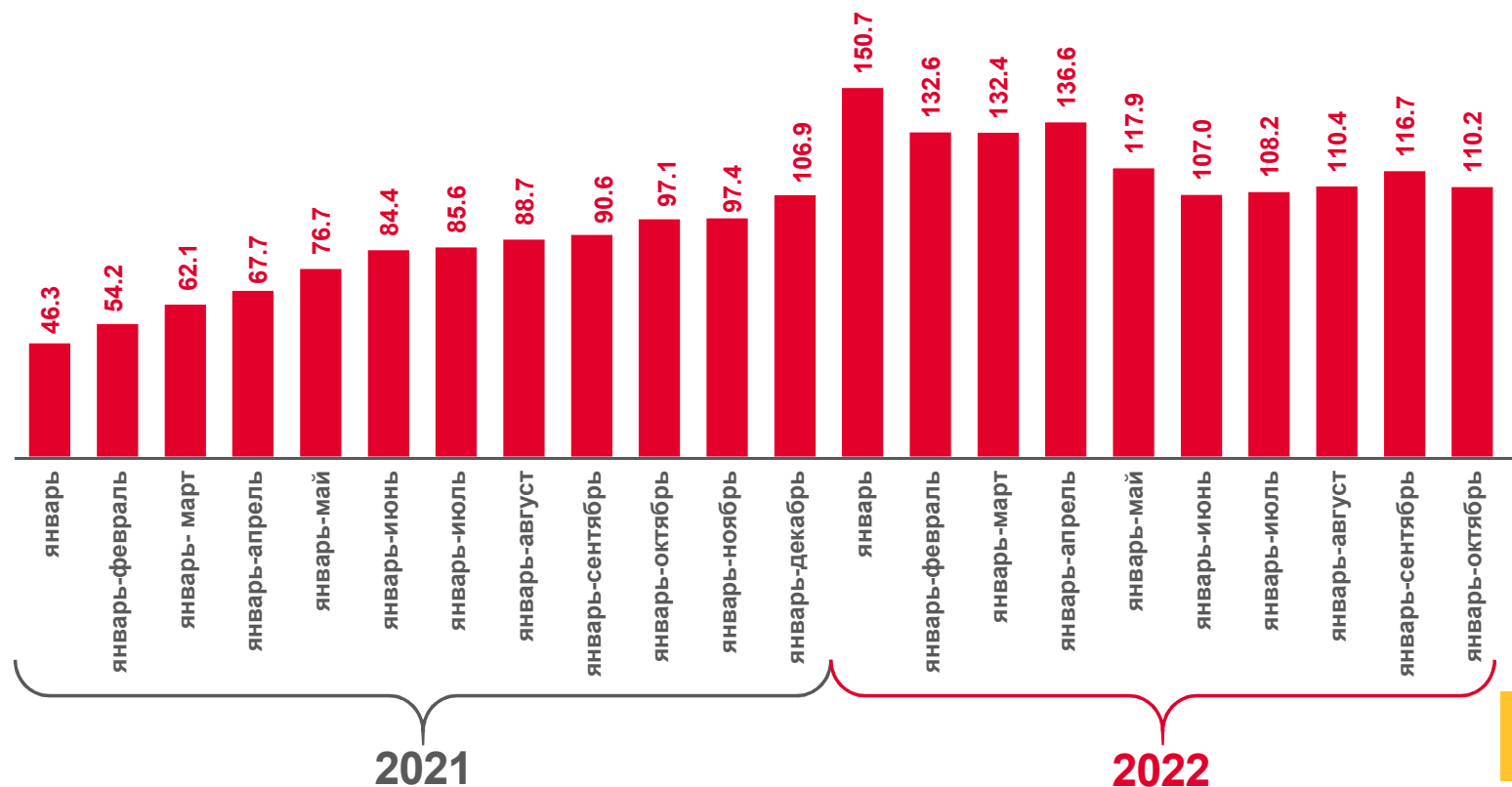
Объем работ,  
выполненных по виду  
деятельности  
«Строительство»

**24 664,9**

млн рублей

изменение, % к январю-  
октябрю 2021 года

**110,2**





# ОБЪЕМ РАБОТ, ВЫПОЛНЕННЫХ ПО ВИДУ ДЕЯТЕЛЬНОСТИ «СТРОИТЕЛЬСТВО»

ОКТАБРЬ 2022 г.

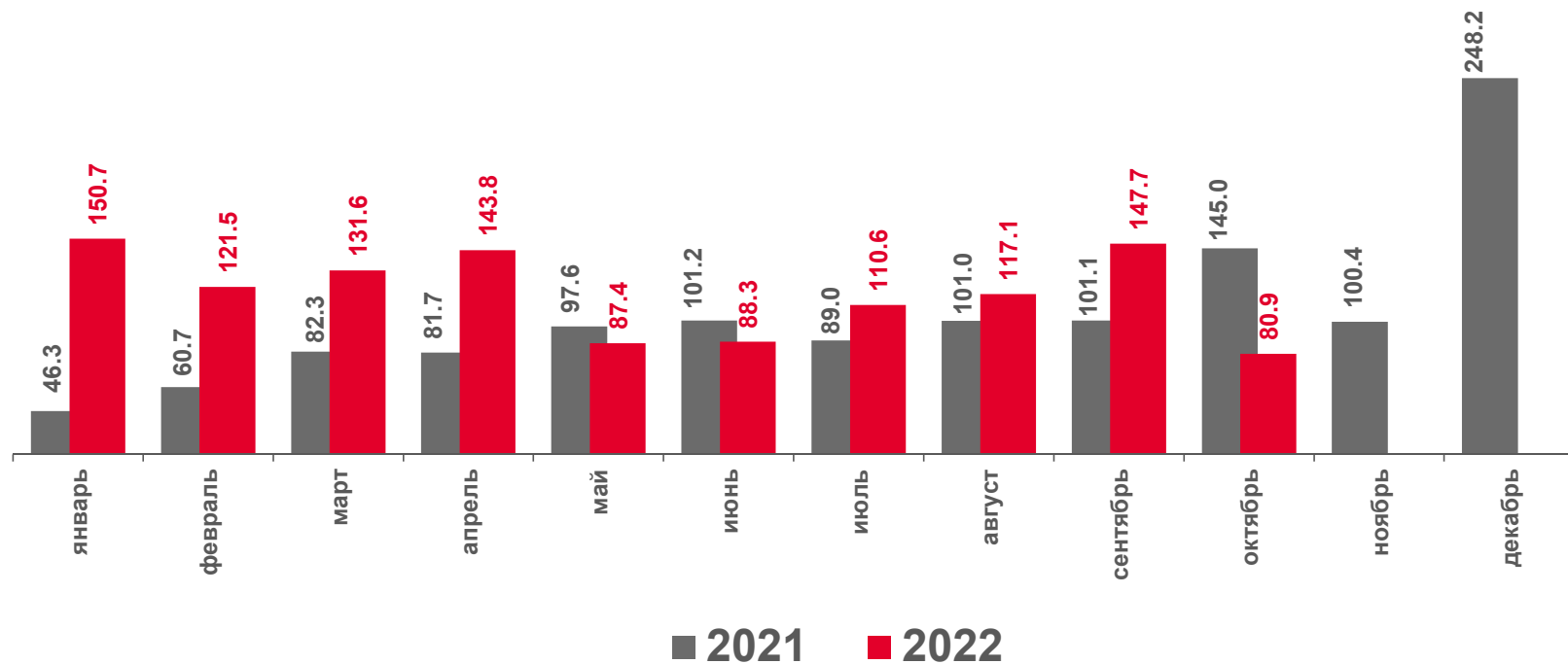
Объем работ,  
выполненных по  
виду деятельности  
«Строительство»

**3 291,1**  
млн рублей

изменение, % к октябрю  
2021 года

**80,9**

В % К СООТВЕТСТВУЮЩЕМУ ПЕРИОДУ ПРЕДЫДУЩЕГО ГОДА





# СТРУКТУРА ОБЪЕМА РАБОТ ПО ДОГОВОРАМ СТРОИТЕЛЬНОГО ПОДРЯДА

ЯНВАРЬ-ОКТЯБРЬ 2022 г.

Всего по Республике Мордовия **8 931,6** МЛН РУБ.



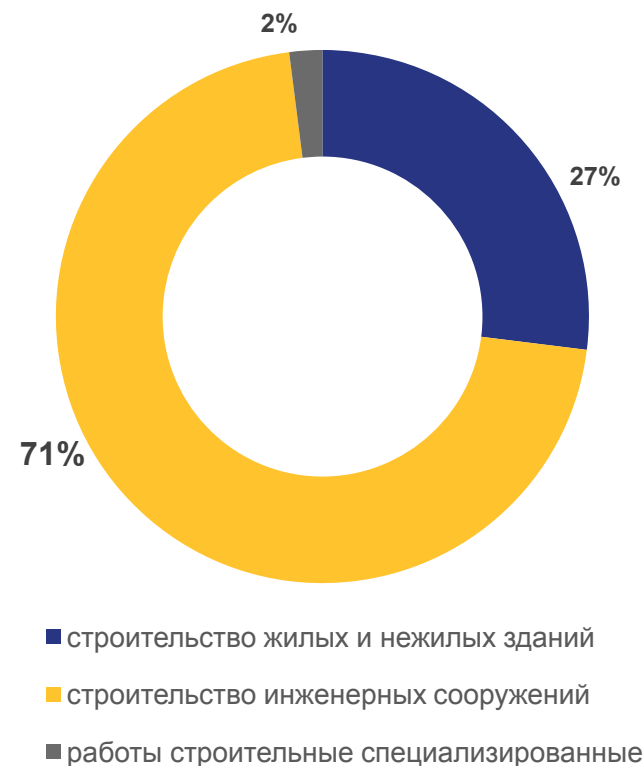
Строительство зданий **2 428,5** МЛН РУБ.



Строительство инженерных сооружений **6 310,5** МЛН РУБ.

Работы строительные специализированные **192,6** МЛН РУБ.

Структура объема работ по договорам  
строительного подряда (%)





# ОБЪЕМ РАБОТ, ВЫПОЛНЕННЫХ ПО ВИДУ ДЕЯТЕЛЬНОСТИ «СТРОИТЕЛЬСТВО» ПО РЕГИОНАМ ПРИВОЛЖСКОГО ФЕДЕРАЛЬНОГО ОКРУГА

ЯНВАРЬ-ОКТАБРЬ 2022 г.

Объем работ, выполненных собственными силами организациями ПФО по виду деятельности «Строительство»

## 1 624,7

млрд рублей

изменение, % к январю-октябрю 2021 года

## 110,8

В % К СООТВЕТСТВУЮЩЕМУ ПЕРИОДУ 2021  
В СОПОСТАВИМЫХ ЦЕНАХ





# СТРОИТЕЛЬСТВО ЖИЛЫХ ДОМОВ

ЯНВАРЬ-ОКТАБРЬ 2022 г.

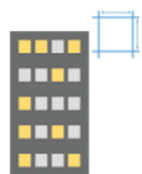


Введено всего

введено,  
тыс. кв. м

**300,6** ▲ **115,1 %**

в % к  
соответствующему  
периоду 2021 года



Юридическими  
лицами

**95,0** ▲ **106,8 %**



Индивидуальными  
застройщиками

**205,6** ▲ **119,4 %**

Структура введенных жилых домов  
по категориям застройщиков (%)





# СТРОИТЕЛЬСТВО ЖИЛЫХ ДОМОВ

ЯНВАРЬ-ОКТАБРЬ 2022 г.

В % К СООТВЕТСТВУЮЩЕМУ ПЕРИОДУ ПРЕДЫДУЩЕГО ГОДА

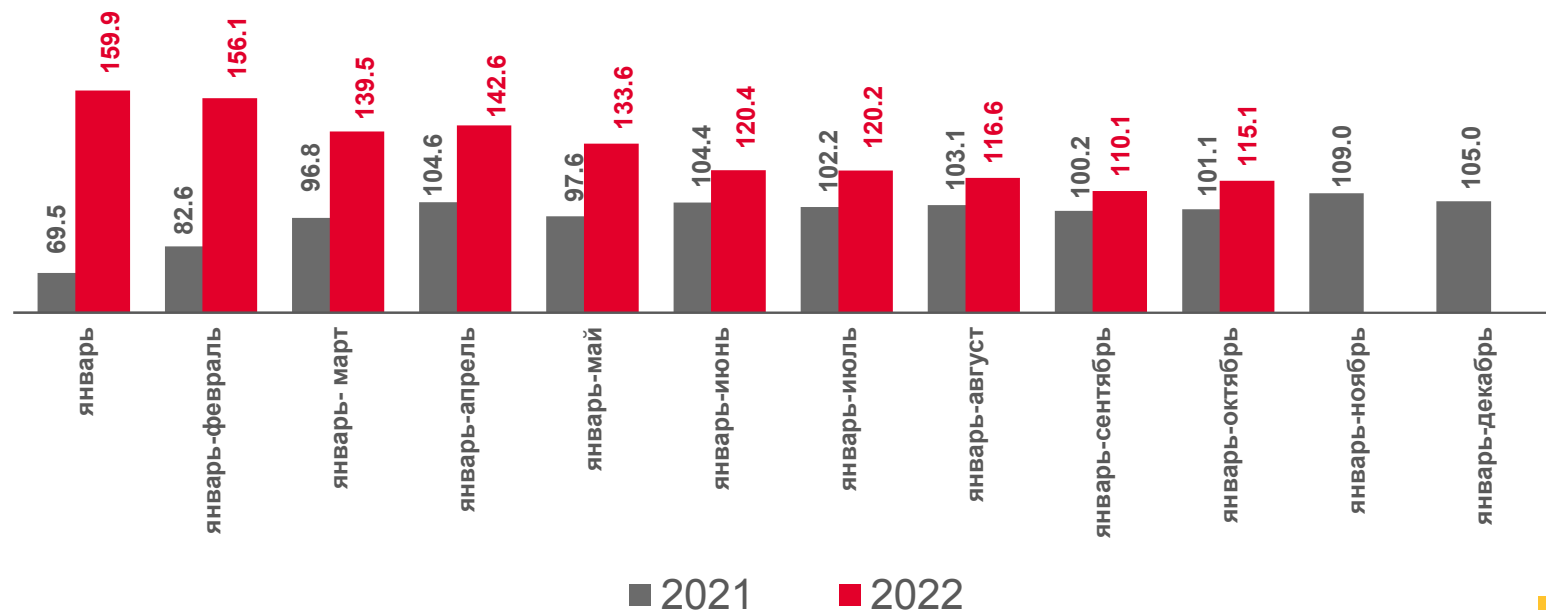
ОБЪЕМ ЖИЛИЩНОГО  
СТРОИТЕЛЬСТВА

## 300,6

тыс. кв. м. общей  
площади жилых  
помещений

изменение, % к январю-  
октябрю 2021 года

## 115,1







# ИНДИВИДУАЛЬНОЕ ЖИЛИЩНОЕ СТРОИТЕЛЬСТВО, ОСУЩЕСТВЛЯЕМОЕ НАСЕЛЕНИЕМ РЕСПУБЛИКИ МОРДОВИЯ

ЯНВАРЬ-ОКТЯБРЬ 2022 г.

В % К СООТВЕТСТВУЮЩЕМУ ПЕРИОДУ ПРЕДЫДУЩЕГО ГОДА

Введено жилых зданий

**1 291**

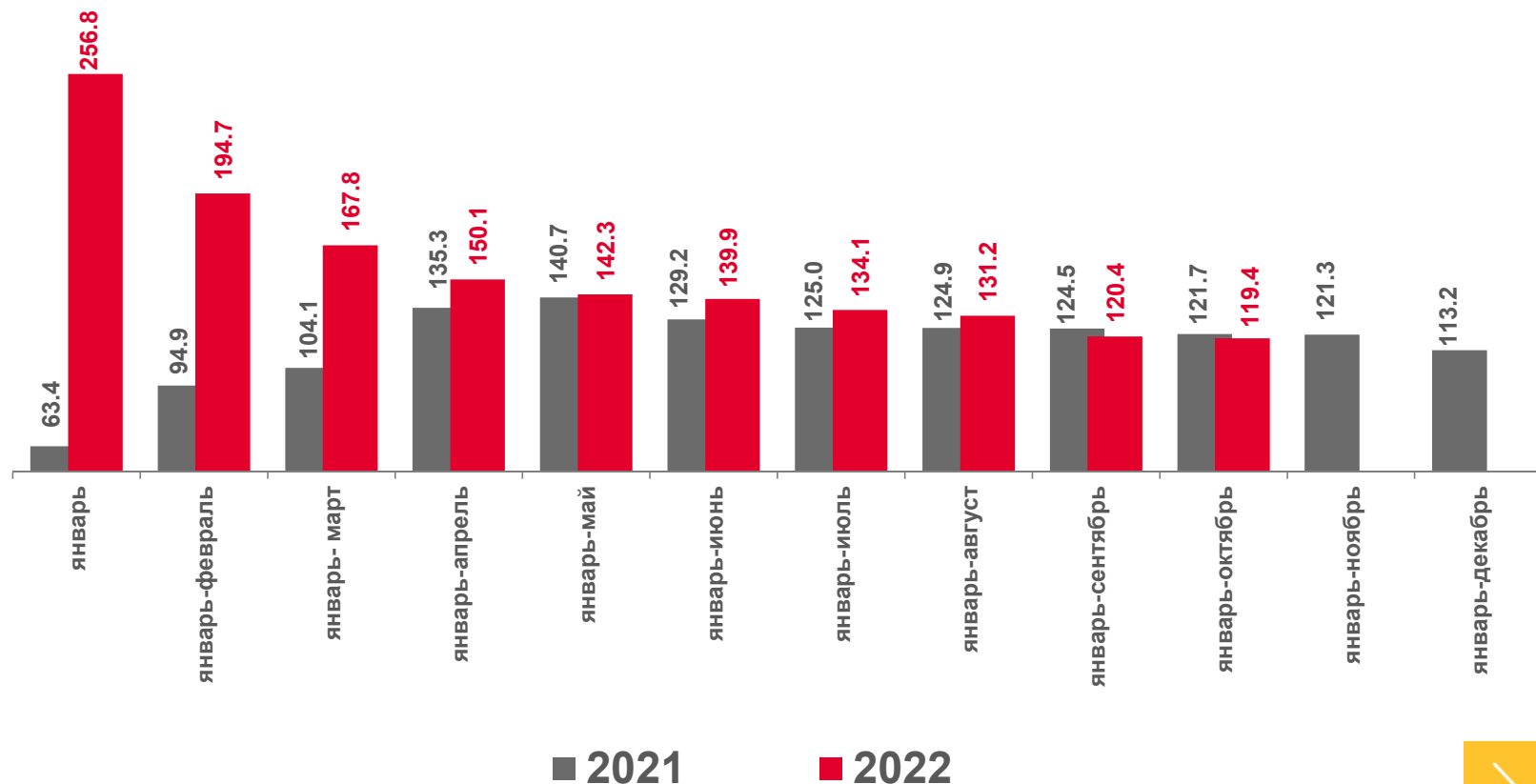
единиц

**205,6**

тыс. кв. м. общей  
площади жилых  
помещений

**119,4%**

к соответствующему  
периоду прошлого года

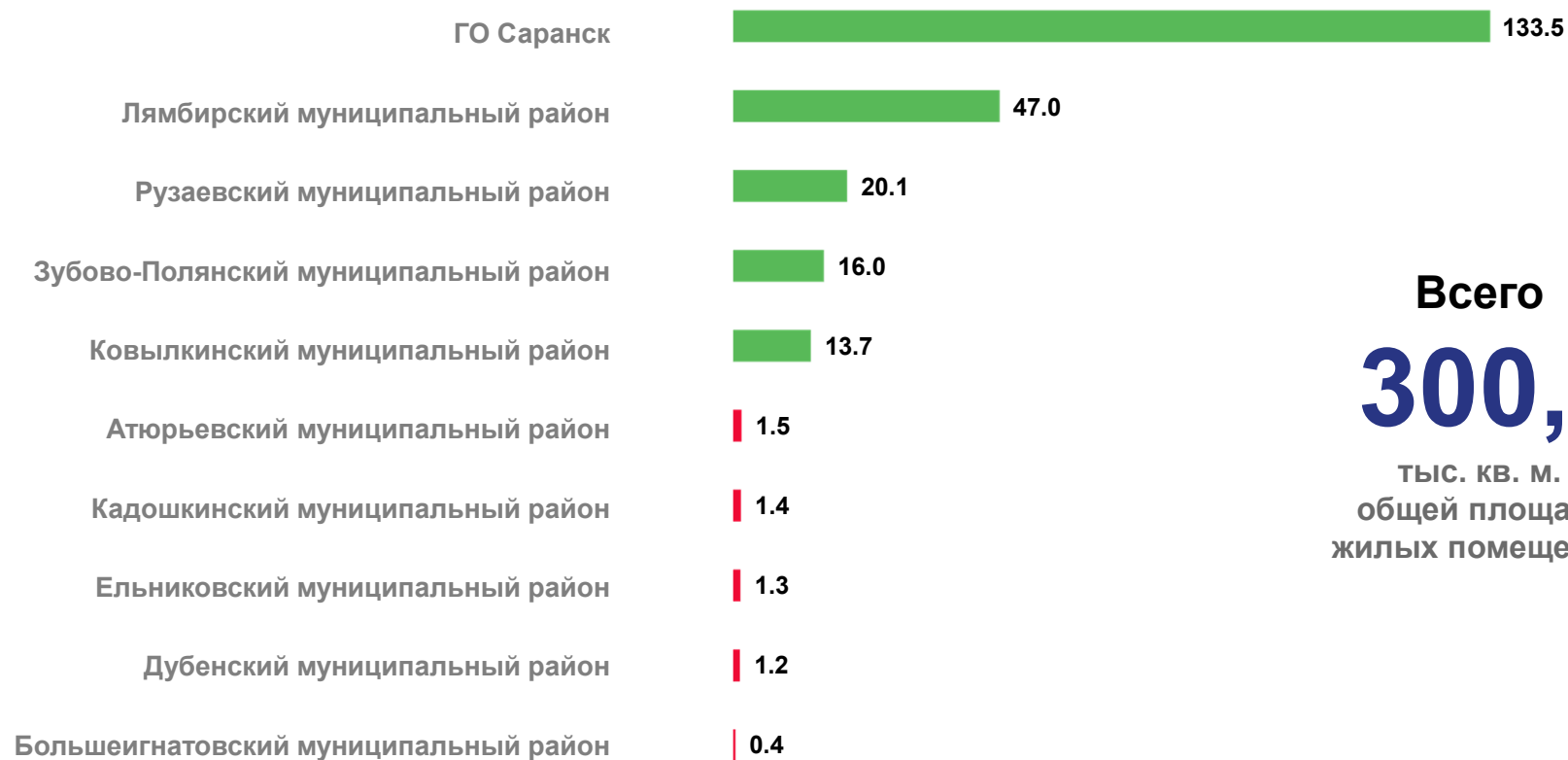




# СТРОИТЕЛЬСТВО ЖИЛЫХ ДОМОВ

ЯНВАРЬ-ОКТЯБРЬ 2022 г., ТЫС. КВ. М. ОБЩЕЙ ПЛОЩАДИ ЖИЛЫХ ПОМЕЩЕНИЙ

Муниципальные районы Республики Мордовия с наибольшими и наименьшими значениями



**Всего**  
**300,6**  
 ТЫС. КВ. М.  
 общей площади  
 жилых помещений

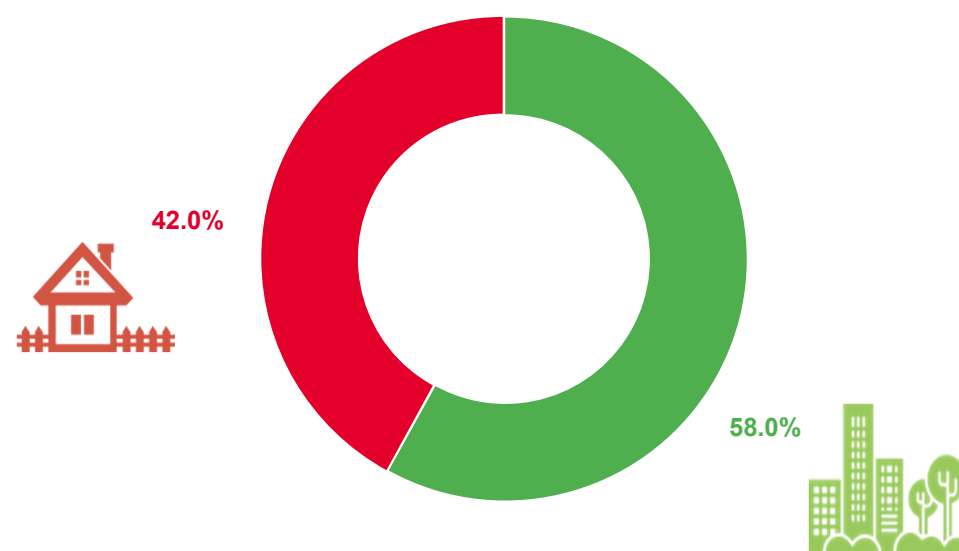
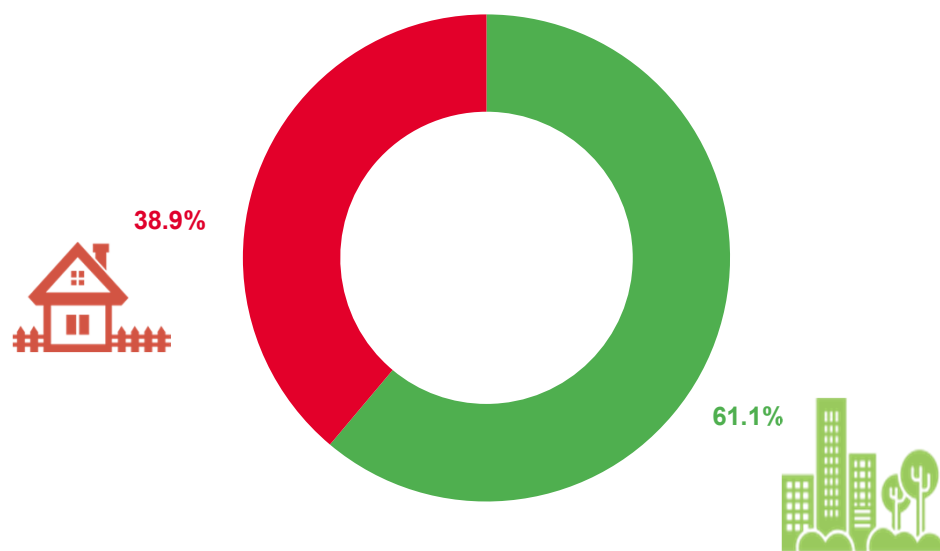




# СТРОИТЕЛЬСТВО ЖИЛЫХ ДОМОВ

ЯНВАРЬ-ОКТЯБРЬ 2021 г.

ЯНВАРЬ-ОКТЯБРЬ 2022 г.



○ Сельская местность

○ Городская местность





# ТЕМПЫ РОСТА ЖИЛИЩНОГО СТРОИТЕЛЬСТВА ПО РЕГИОНАМ ПРИВОЛЖСКОГО ФЕДЕРАЛЬНОГО ОКРУГА

ЯНВАРЬ-ОКТЯБРЬ 2022 г. К ЯНВАРЮ-ОКТЯБРЮ 2021 г., В %

## Ввод общей площади жилых помещений



## Из общего объема - введено населением

